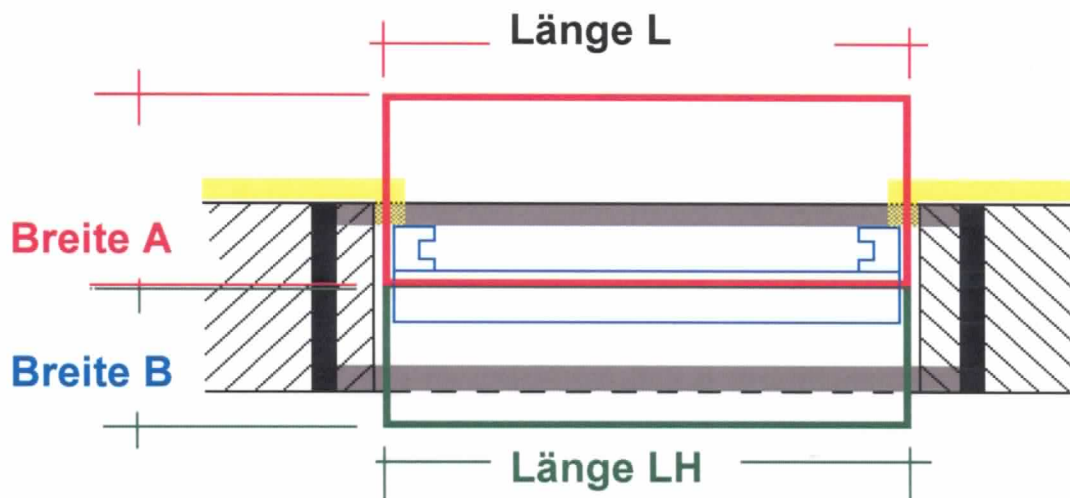
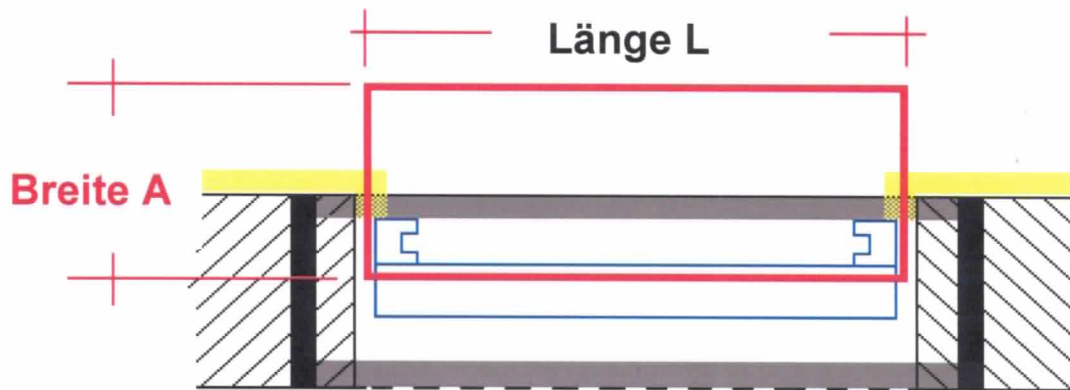
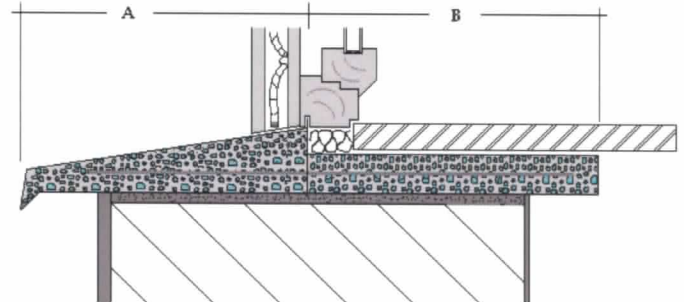


Herstellung von  
 Fensterbänken, Rolladenfertighäusen,  
 Mauerabdeckungen, Dachabschlußprofilen  
 Aluminiumprofilen



TURA Bauelemente GmbH + Co KG,  
 Mühlwiese 8, 57439 Attendorn  
 Tel. 02722 – 2017  
 Fax. 02722 - 2019

## TURA Leichtbetonfensterbank Detail Normalputzmauerwerk



### Ermittlung der Fensterbankmaße

Länge L = lichtetes Maß zwischen Mauerwerk  $\pm$  15 mm oder Fenstermaß + 15 mm

Breite A = Mitte Fensternut bis Aussenkante Mauerwerk  
 + Putz (Dämmung)  
 + Überstand ( ca. 50 mm )

Länge LH = lichtetes Maß zwischen Mauerwerk  $\pm$  15 mm oder Fenstermaß + 15 mm

Breite B = Mitte Fensternut bis Innenkante Mauerwerk oder wenn gewünscht + Überstand

*örtliche Gegebenheiten müssen beim Aufmaß berücksichtigt werden, dieses sind nur Beispiele*  
 Bei Putzwinkeln Blendrahmenaußenmaße + 10 mm als Längenmaß